

A.S.E. - ASSOCIAÇÃO DE SOLIDARIEDADE ESTARREJENSE

CONTAS
DO
PERÍODO
ECONÓMICO
DE
2021

Contribuinte Nº 500 858 250

Estarreja

ASE - ASSOCIAÇÃO DE SOLIDARIEDADE ESTARREJENSE
BALANÇO INDIVIDUAL EM 31 DE DEZEMBRO DE 2021

Euro (1)

RUBRICAS	NOTAS	DATAS	
		31/dez/2021	31/dez/2020
ACTIVO			
Activo não corrente			
Activos fixos tangíveis	5	1 611 406,83	1 671 261,48
Bens do património histórico e cultural			
Propriedades de investimento			
Activos intangíveis			
Investimentos Financeiros	19	214,02	74,15
Fundadores/beneméritos/patroc./doadores/associados/membros			
		1 611 620,85	1 671 335,63
Activo corrente			
Inventários			
Clientes			
Adiantamentos a fornecedores	15		
Estado e outros entes públicos	19	0,00	636,37
Fundadores/beneméritos/patroc./doadores/associados/membros			
Outras contas a receber	15	1 026,87	926,25
Diferimentos	19	9 637,10	11 360,66
Outros activos financeiros			
Caixa e depósitos bancários	4	95 530,99	59 573,94
		106 194,96	72 497,22
Total do activo		1 717 815,81	1 743 832,85
FUNDOS PATRIMONIAIS E PASSIVO			
Fundos Patrimoniais			
Fundos	17	211 878,66	211 878,66
Excedentes Técnicos			
Reservas	14 - 17	1 614 492,26	1 614 492,26
Resultados transitados	17	-126 010,23	-101 458,65
Excedentes de revalorização			
Outras variações nos fundos patrimoniais	13 - 17	7 139,43	10 739,67
Resultado líquido do período	17	-17 790,90	-24 551,58
Total do fundo de capital		1 689 709,22	1 711 100,36
Passivo			
Passivo não corrente			
Provisões			
Provisões específicas			
Financiamentos obtidos	8	7 960,08	12 216,24
Outras contas a pagar			
		7 960,08	12 216,24
Passivo Corrente			
Fornecedores	7	0,00	2 036,71
Adiantamentos de Clientes			
Estado e outros entes públicos	19	3 468,30	3 299,78
Fundadores/beneméritos/patroc./doadores/associados/membros			
Financiamentos obtidos	8	4 256,16	4 256,16
Diferimentos	19		
Outras contas a pagar	7	12 422,05	10 923,60
Outros passivos financeiros			
		20 146,51	20 516,25
Total do passivo		28 106,59	32 732,49
Total dos fundos patrimoniais e do passivo		1 717 815,81	1 743 832,85

(1) O euro, admitindo-se, em função da dimensão e exigências de relato, a possibilidade de expressão das quantias em milhares de euros


28322



ASE - ASSOCIAÇÃO DE SOLIDARIEDADE ESTARREJENSE

Bairro da Brejinha - Casa Nº 6

3860 - 296 ESTARREJA

NIPC 500 858 250


DEMONSTRAÇÃO INDIVIDUAL DOS RESULTADOS POR NATUREZAS

PERÍODO FINDO EM 31 DE DEZEMBRO DE 2021

Euro (1)

RENDIMENTOS E GASTOS	NOTAS	PERÍODOS	
		2021	2020
Vendas e serviços prestados	10	2 450,00	2 577,00
Subsídios, doações e legados à exploração	12	61 682,62	62 504,57
Variação nos inventários da produção		0,00	0,00
Trabalhos para a própria entidade		0,00	0,00
Custo das mercadorias vendidas e matérias consumidas		0,00	0,00
Fornecimentos e serviços externos	11	-35 449,95	-46 793,20
Gastos com pessoal	16	-77 646,96	-75 167,11
Ajustamentos de inventários (perdas / reversões)		0,00	0,00
Imparidade de dívidas a receber (perdas / reversões)		0,00	0,00
Provisões (aumentos / reduções)		0,00	0,00
Provisões específicas (aumentos / reduções)		0,00	0,00
Outras imparidades (perdas / reversões)		0,00	0,00
Aumentos / reduções de justo valor		0,00	0,00
Outros rendimentos e ganhos	19	102 215,24	100 892,53
Outros gastos e perdas	19	-14 187,20	-10 885,77
Resultado antes de deprec., gastos de financiamento e impostos :		39 063,75	33 128,02
Gastos / reversões de depreciação e de amortização	5 - 18	-56 854,65	-57 679,60
Result. operacional (antes de gastos de financiamento e impostos) :		-17 790,90	-24 551,58
Juros e rendimentos similares obtidos		0,00	0,00
Juros e gastos similares suportados	8	0,00	0,00
Resultado antes de impostos :		-17 790,90	-24 551,58
Imposto sobre o rendimento do período		0,00	0,00
Resultado líquido do período :		-17 790,90	-24 551,58

(1) O euro, admitindo-se, em função da dimensão e exigências de relato, a possibilidade de expressão das quantias em milhares de euros


28322





ASE - ASSOCIAÇÃO DE SOLIDARIEDADE ESTARREJENSE

Bairro da Brejinha - Casa Nº 6

3860 - 296 ESTARREJA

NIPC 500 858 250

DEMONSTRAÇÃO INDIVIDUAL DOS RESULTADOS POR NATUREZAS

VALÊNCIA: SOLIDARIEDADE SOCIAL


PERÍODO FINDO EM 31 DE DEZEMBRO DE 2021

Euro (1)

RENDIMENTOS E GASTOS	NOTAS	PERÍODOS	
		2021	2020
Vendas e serviços prestados	10	2 450,00	2 577,00
Subsídios, doações e legados à exploração	12	30 972,58	32 688,51
Variação nos inventários da produção			
Trabalhos para a própria entidade			
Custo das mercadorias vendidas e matérias consumidas			
Fornecimentos e serviços externos	11	-27 226,59	-37 935,05
Gastos com pessoal	16	-41 044,57	-40 626,87
Ajustamentos de inventários (perdas / reversões)			
Imparidade de dívidas a receber (perdas / reversões)			
Provisões (aumentos / reduções)			
Provisões específicas (aumentos / reduções)			
Outras imparidades (perdas / reversões)			
Aumentos / reduções de justo valor			
Outros rendimentos e ganhos	19	102 215,24	100 892,53
Outros gastos e perdas	19	-13 422,85	-10 374,79
Resultado antes de deprec., gastos de financiamento e impostos :		53 943,81	47 221,33
Gastos / reversões de depreciação e de amortização	5 - 18	-56 226,66	-57 438,39
Result. operacional (antes de gastos de financiamento e impostos) :		-2 282,85	-10 217,06
Juros e rendimentos similares obtidos			
Juros e gastos similares suportados	8		
Resultado antes de impostos :		-2 282,85	-10 217,06
Imposto sobre o rendimento do período			
Resultado líquido do período :		-2 282,85	-10 217,06

(1) O euro, admitindo-se, em função da dimensão e exigências de relato, a possibilidade de expressão das quantias em milhares de euros


28322



ASE - ASSOCIAÇÃO DE SOLIDARIEDADE ESTARREJENSE
 Bairro da Brejinha - Casa Nº 6
 3860 - 296 ESTARREJA
 NIPC 500 858 250

DEMONSTRAÇÃO INDIVIDUAL DOS RESULTADOS POR NATUREZAS


VALENCIA: ATENDIMENTO / ACOMPANHAMENTO SOCIAL



PERÍODO FINDO EM 31 DE DEZEMBRO DE 2021

Euro (1)

RENDIMENTOS E GASTOS	NOTAS	PERÍODOS	
		2021	2020
Vendas e serviços prestados			
Subsídios, doações e legados à exploração	12	30 710,04	29 816,06
Variação nos inventários da produção			
Trabalhos para a própria entidade			
Custo das mercadorias vendidas e matérias consumidas			
Fornecimentos e serviços externos	11	-8 223,36	-8 858,15
Gastos com pessoal	16	-36 602,39	-34 540,24
Ajustamentos de inventários (perdas / reversões)			
Imparidade de dívidas a receber (perdas / reversões)			
Provisões (aumentos / reduções)			
Provisões específicas (aumentos / reduções)			
Outras imparidades (perdas / reversões)			
Aumentos / reduções de justo valor			
Outros rendimentos e ganhos	19		
Outros gastos e perdas	19	-764,35	-510,98
Resultado antes de deprec., gastos de financiamento e impostos :		-14 880,06	-14 093,31
Gastos / reversões de depreciação e de amortização	5 - 18	-627,99	-241,21
Result. operacional (antes de gastos de financiamento e impostos) :		-15 508,05	-14 334,52
Juros e rendimentos similares obtidos			
Juros e gastos similares suportados			
Resultado antes de impostos :		-15 508,05	-14 334,52
Imposto sobre o rendimento do período			
Resultado líquido do período :		-15 508,05	-14 334,52

(1) O euro, admitindo-se, em função da dimensão e exigências de relato, a possibilidade de expressão das quantias em milhares de euros


28322

ASE - ASSOCIAÇÃO DE SOLIDARIEDADE ESTARREJENSE


DEMONSTRAÇÃO INDIVIDUAL DOS FLUXOS DE CAIXA

PERÍODO FINDO EM 31 DE DEZEMBRO DE 2021

Euro (1)

RUBRICAS	NOTAS	PERÍODOS	
		2021	2020
Fluxos de caixa das actividades operacionais - método directo			
Recebimentos de clientes e utentes (+)	10	2 450,00	2 577,00
Recebimentos de subsídios (+)	12	59 821,64	60 642,57
Pagamentos de subsídios (-)			
Pagamentos de apoios (-)	19	-764,35	-510,98
Pagamentos de bolsas (-)			
Pagamentos a fornecedores (-)	7 - 11	-36 538,85	-62 434,72
Pagamentos ao pessoal (-)	16	-51 773,15	-50 945,23
Caixa gerado pelas operações :		-26 804,71	-50 671,36
Pagamento / recebimento do imposto sobre o rendimento (-/+)			
Outros recebimentos / pagamentos (+/-)		65 317,08	90 159,97
Fluxos de caixa das actividades operacionais (1) :		38 512,37	39 488,61
Fluxos de caixa das actividades de investimento			
Pagamentos respeitantes a:			
- Activos fixos tangíveis (-)	5	0,00	-30 864,88
- Activos intangíveis (-)			
- Investimentos financeiros (-)	19	139,87	
- Outros activos (-)			
Recebimentos provenientes de :			
- Activos fixos tangíveis (+)	5	0,00	0,00
- Activos intangíveis (+)			
- Investimentos financeiros (+)			
- Outros activos (+)			
- Subsídios ao investimento (+)	13	0,00	0,00
- Juros e rendimentos similares (+)			
- Dividendos (+)			
Fluxos de caixa das actividades de investimento (2) :		139,87	-30 864,88
Fluxos de caixa das actividades de financiamento			
Recebimentos provenientes de :			
- Financiamentos obtidos (+)	8	0,00	0,00
- Realização de fundos (+)			
- Cobertura de prejuízos (+)			
- Doações (+)	14	1 560,98	1 862,00
- Outras operações de financiamento (+)			
Pagamentos respeitantes a :			
- Financiamentos obtidos (-)	8	-4 256,16	-20 756,16
- Juros e gastos similares (-)	8	-0,01	0,00
- Dividendos (-)			
- Redução de fundos (-)			
- Outras operações de financiamento (-)			
Fluxos de caixa das actividades de financiamento (3) :		-2 695,19	-18 894,16
Variação de caixa e seus equivalentes (1+2+3) :		35 957,05	-10 270,43
Efeito das diferenças de câmbio			
Caixa e seus equivalentes no início do período	4	59 573,94	69 844,37
Caixa e seus equivalentes no fim do período	4	95 530,99	59 573,94

(1) O euro, admitindo-se, em função da dimensão e exigências de relato, a possibilidade de expressão das quantias em milhares de euros



28322

